「お手軽」多目的教室の提案

B班 「お手軽」の会

丹波市立西小学校　細見隆昭

相生市立双葉小学校　山本哲也

兵教大附属小学校　波多野崇

導入の目的

職員アンケート調査より

- 授業形態によって**机の移動**がしたい。
- **グループでの調べ学習**がしたい。
- **プレゼンテーションを使った発表会**がしたい。
- **動画編集**がしたい。
- **海外の学校との交流**がしたい。
- **作曲活動**がしたい。

柔軟さ

手軽さ

活用機会

パソコン教室

日常的なICTの活用
「わかる授業」の実現

「お手軽」
多目的教室

Copyright©2006 B班 「お手軽」の会

授業で生かす「お手軽」多目的教室

導入のポイント

無線LANが使える
ノートPC

柔軟な配置ができる
机の配置

ICT機器
活用機会の増加

Copyright©2006 B班 「お手軽」の会

お手軽教室　平面図

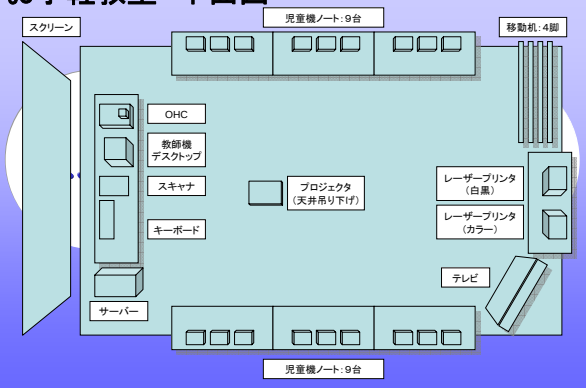

机を移動し自由なレイアウトを実現

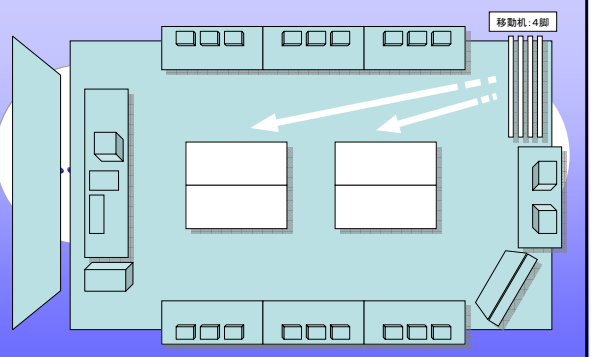

ネットワーク構成図

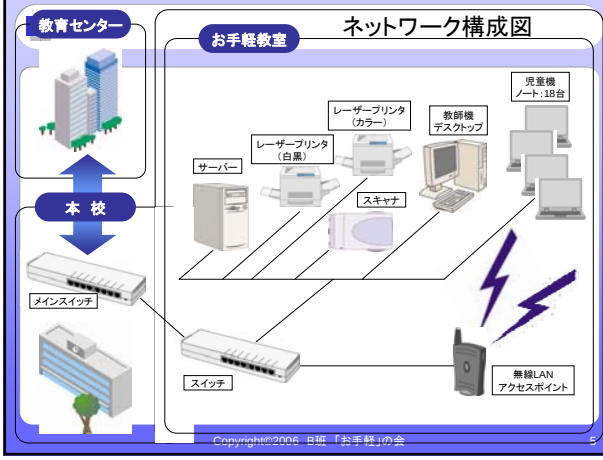

Copyright©2006 B班 「お手軽」の会

資料提示で「わかる授業」の実現

OHCを使って、手元の教材を大きく拡大する

Copyright©2006 B班「お手軽」の会

「調べる-まとめる-伝える」サイクルがお手軽に！



Copyright©2006 B班「お手軽」の会

少人数での学習

ノートパソコン1台に一人で調べ学習

Copyright©2006 B班「お手軽」の会

グループでの学習

パソコンを囲んで

パソコンなし

Copyright©2006 B班「お手軽」の会

一斉に伝える学習

薄型テレビで
発表練習

プロジェクタで
全員に伝える

Copyright©2006 B班「お手軽」の会

交流学習

総合的な学習の時間で調べたことを
他の学校と交流する



Copyright©2006 B班「お手軽」の会

発展　映像編集スタジオとしての利用

- 作曲
- 画像加工
- 動画編集



Copyright©2006 B班「お手軽」の会

今日の発表の確認

目指したのは「お手軽」に使える多目的教室

- 教科書、副教材の拡大提示
- 児童個々の興味・課題に応じた調べ学習
- グループでの調査活動後の話し合いや共同作業
- プレゼンテーション発表や他校とのTV会議
- 活動中に撮影したビデオの編集
- 視聴覚教材の鑑賞

Copyright©2006 B班「お手軽」の会

まとめ

いつもの学習にちょっと工夫をすれば
子どもたちの学びが広がります！

新しい「お気軽」教室が完成したら、先生方みんなで
ICTを「お手軽」に活用していきましょう♪

Copyright©2006 B班「お手軽」の会